

Panelgardiner





GENERELT

Luxaflex® panelgardiner laves af rullegardinsvæv, hvilket gør, gardinet falder flot og hænger lige. Du vælger frit fra vores rullegardinskollektion.

Panelskinnen er hvid og gliderne er teflonbehandlede, så de glider godt i skinnen. Se afsnit Skinner.



MÅLTAGNING

Opgiv mur/karm mål eller færdigmål ved bestilling. For udregning af panelbredden – se nedenstående eksempler.

Ved bestilling af løse panelbaner:
Færdigmål ÷ 25 mm = vævshøjde.

Udregning af panelbredder

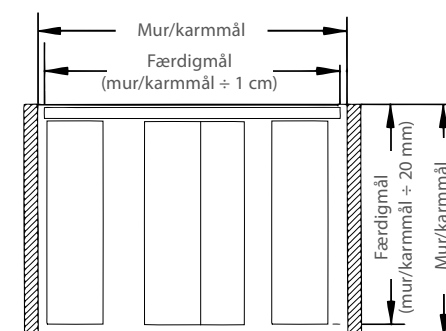
Her ses to eksempler på udregning af panelbredder.

Panelskinne på 1400 mm med 2 spor og 2 paneler:

Skinne	1400 mm
Et overlap á 100 mm	100 mm
=	1500 mm

150/2 = dvs. 2 stk paneler á 750 mm

Målforklaringer:



Panelskinne på 1400 mm med 2 spor og 4 paneler:

Skinne	1400 mm
Tre overlap á 100 mm	300 mm
=	1700 mm

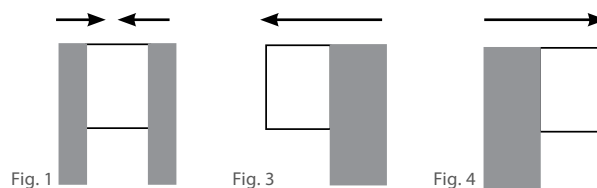
170/4 = dvs. 4 stk paneler á 425 mm

BETJENING

Håndtræk: Panelerne betjenes ved at trække i vævet. Førstang fås som tilbehør.

Parkering af panelbaner

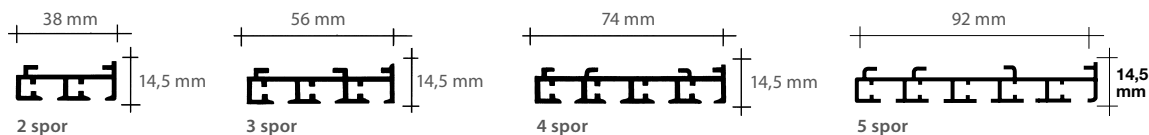
Husk at opgive den ønskede parkering af panelbanerne ved bestilling. Max. 1 vogn/spor figur 3 og 4 eller max. 2 vogne/spor figur 1.





PROFILER OG HARDWARE

Find mere information om panelskinnen under afsnit Skinner



VÆV

Mønstrede væv

Vi gør opmærksom på, at der ved væv med lodrette striber kan forekomme skævheder i striberne.

Vær opmærksom på mønsterretningen som kan læses på prøven. Er der udelukkende angivet et liggende symbol på prøven, bliver mønstret vendt.

Mønster tilpasning mod pristillæg - betales fra og med 2. panelbane (dvs. tillæg betales ikke på 1. panelbane).

TYPEOVERSIGT

Type	Beskrivelse	Mål vedrørende	Min. bredde cm	Max. bredde cm	Max. højde cm
 Frithængende	Væv til panelgardin. Skinnen fås med forskellige antal spor og udførelse. Se afsnit Skinner.	Væv	25	120	350