

Silhouette® gardiner





## GENERELT

Luxaflex® Silhouette® er et eksklusivt gardin, som består af to transparente lag væv, der smukt filtrerer lyset, inden det kommer ind i rummet. Stoflamellerne mellem vævene vinkles som en persienne og justerer lys og privatliv.

Silhouette® fås i to lamelbredder og i en mængde forskellige væv og strukturer. Kasette og underliste fås i farverne hvid, beige, sort eller aluminium.

Motortilbehør se afsnittet El-styring/PowerView®.



## MÅLTAGNING



TYPE 1  
Frihænger

Opgiv mur/karm mål eller færdigmål ved bestilling.


**Husk altid at oplyse monteringshøjde.**

For at kunne åbne og lukke vævet er det vigtigt, at højdemålet er 100% korrekt, når gardinet monteres i niche eller mod gulv.

Underlisten er 3 mm bredere end vævet på begge sider.

## Målforklaringer:

Færdigmål bredde =  
murmål - 5 mm  
Færdigmål højde =  
murmål - 5 mm



## Lysindslip

	Modsat betjeningside, mm	Betjeningside, mm
Sidetræk, snor	8	17
LiteRise®		8
SmartCord®		15
24V DC Motor		17
PowerView®		12

Tolerancen er 2 mm på ovenstående mål.

## BETJENING

### Vælg mellem følgende betjeningsmuligheder

**SmartCord®** Standard betjening. Udtrækkelig betjenings-snor, der bibeholder samme længde. I venstre eller højre side. Farven på snoren følger skinnefarven, undtagen sort som får en grå snorfarve. Snorlængden leveres i henhold til EN13120.

**Sidetræk, snor** Snor fås i hvid, grå eller beige farve som følger skinnefarven (sort skinnefarve får grå snor). Endeløs snor leveres i 450, 600, 750, 900, 1050, 1200, 1500 og 1800 mm. Standard er altid længst mulige snorlængde i henhold til EN13120. Betjening kan placeres i både højre og venstre side.

### LiteRise®

Betjenes med transparent greb i underlisten - 2 stk ved bredde over 120 cm. Træk eller skub i underlisten - helt uden snore.

### Motor

24V DC motor er en el-drevet motor, som du kan vælge flere styringer til. Se afsnit El-Styring.

### PowerView®

Indbygget 18V motor (placeret i højre side), som kan styres ved hjælp af fjernbetjening eller app - se afsnittet PowerView®.





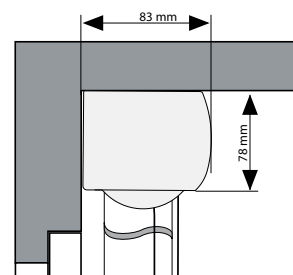
## PROFILER OG HARDWARE

Kassette og underliste fås i farverne hvid, beige, sort eller aluminium.

Det er muligt at tilvælge en dækprofil, som monteres over og/eller bagved kassetten. Se siden med tilbehør.

Målene på billedet er kassettemål.

Bemærk at inkl. beslag fylder kassetten mere. Installationsdybde i niche er 85 mm. Med PowerView® er installationsdybde 105 mm pga. batteripakken.




## VÆV

Silhouette® væv består af 100% polyester.  
Alle væv er behandlet, så de er antistatiske.  
Lamelbredden er 50 eller 75 mm  
- se kollektionsbog.



50 mm

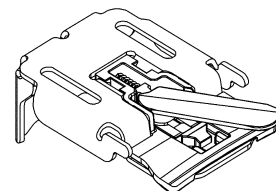


75 mm

## MONTERING

Silhouette® leveres med hvide universalbeslag i metal, som kan monteres i enten loft eller væg. Mål: H=30 mm, B=53 mm, L=82 mm.

Silhouette® med PowerView® betjening og batterirør skal monteres med afstandsklodser (18 mm) ved vægmontering. Dette for at sikre der er plads til batterirøret.



Universalbeslag til loft/  
vægmontering

### Antal beslag

Bredde mm	< 1600	1601 - 2400	2400 - 2850	2851-3000
Antal beslag	2	3	4	5

Kontroller at gardinet ruller lige efter montering. Hvis ikke rettes det op ved at flytte balancevægten i underlisten.

## ØVRIGT

### Fortløbende gardiner

Bestilles flere gardiner med ens væv, farve og monteringshøjde bør fortløbende gardiner vælges. Dette gælder for max 5 gardiner med en totalbredde på max 4 meter. Tolerancen mellem segmenthøjderne er 5 mm ved gardiner med totalbredde op til 2600 mm og 10 mm ved totalbredde over 2600 mm.


Det er ikke muligt at få fortløbende gardiner i efterbestilling.

### Rengøring

Vævene er behandlet med et smudsafvisende lag. Se Luxaflex® hjemmeside for rengøringsvejledning.



## TYPEOVERSIGT

Model	Vævs kvalitet	SmartCord®/Sidetræk				LiteRise®				PowerView®/Motor 24 V			
		Min. bredde cm	Max. bredde cm	Min. højde cm	Max. højde cm	Min. bredde cm	Max. bredde cm	Min. højde cm	Max. højde cm	Min. bredde cm	Max. bredde cm	Min. højde cm	Max. højde cm
 Type 1 Kasette	Originale ClearView 75 mm	30	275	30/40 <sup>1</sup>	300	50	275	30	210	50	275	30	300
	Originale 50 mm		260		275		260				260		275
	Originale 75 mm		300		300		300				300		300
	Lumière 75 mm		300		300		300				300		300
	Matisse 75 mm		300		300		300				300		300
	Ombre 75 mm		300		300		300				300		280
	BonSoir Originale 75 mm		300		280		300				300		300
	Promenade 75 mm		300		220		300				300		220
	Silk 75 mm		300		220		300				300		240
	Toujours 50 mm		275		265		275				275		265
	Toujours 75 mm		275		265		275				275		265

<sup>1</sup> SmartCord® har en min. bredde på 30 cm og sidetræk har en min. bredde på 40 cm. Ved bredder under 60 cm anvendes holddownbeslag, som medfølger automatisk.

