

Silhouette® gardiner





ALLMÄNT

Luxaflex® Silhouette® är en exklusiv gardin som kombinerar det bästa från två världar – rullgardinens och persiennens. Vackra tyglameller är horisontellt placerade mellan två transparenta vävar. Detta gör att man kan ha gardinen helt neddragen och ändå se ut genom den. Vill man ha helt insynskyddat vinklar man bara lamellerna, som på en persienn.

Silhouette® finns i två lamellbredder och i en mängd olika vävar och strukturer. Kassett och underlist finns i färgerna vit, beige, svart eller aluminium.

Motortillbehör - se avsnitt Motorisering/PowerView®



MÅTTAGNING



TYP 1
Kassett

Uppge färdigmått vid beställning.


Var noga med att alltid uppges monteringshöjden

För att kunna öppna och stänga väven är det viktigt att höjdmåttet är helt korrekt när gardinen ska monteras i nisch eller gå ned till golv.

Underlisten är 3 mm bredare än väven på varje sida.

Måttförklaring:

Färdigmått bredd =
nischmått - 5 mm
Färdigmått höjd =
nischmått - 5 mm



Ljusinsläpp

	Motsatt betjäningssida, mm	Betjäningssida, mm
Sidodrag, lina	8	17
LiteRise®		8
SmartCord®		15
24V DC Motor		17
PowerView®	10	12

Toleransen är 2 mm på ovan mått.

BETJÄNING

Välj mellan följande betjäningssätt.

SmartCord® Standard betjäning. Självindragande lindrag i vänster eller höger sida. Färgen på lina följer skenfärgen, förutom på svart som får grå linfärg. Linlängden levereras i enlighet med EN13120.

Sidodrag, lina Finns i vit, grå eller beige färg som matchas med skenfärgen (svart skenfärg får grått snöre). Ändlös lina levereras i 450, 600, 750, 900, 1050, 1200, 1500 och 1800 mm. Standard är alltid längsta möjliga lina i enlighet med EN13120. Betjäning i höger eller vänster sida.

LiteRise® Steglös betjäning, där man höjer/sänker/vinklar gardinen genom att trycka/dra i underlisten. Levereras med transparent plasthandtag i underlisten - vid bredder över 120 cm levereras två handtag.

Motor 24 V DC motor – är en eldriven motor som du kan välja olika styrningar till. Se avsnitt Motorisering.

PowerView® Inbyggd 18V motor (placering höger sida), som kan styras med hjälp av fjärrkontroll eller app, se avsnitt PowerView®.



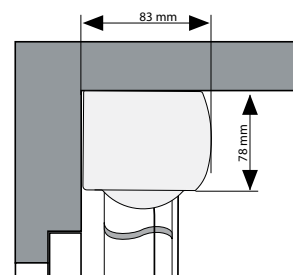


PROFILER OCH HÅRDVARA

Kassett/underlist finns i färgerna vit, beige, svart eller aluminium.
Det är möjligt att köpa till täckprofil, som monteras över och/eller bakom kassetten. Se sida med tillbehör.

Måtten i bilden är kassettmått.

Med beslag bygger kassetten mera. Installationsdjup i nisch är 85 mm.
Med PowerView® krävs 105 mm p.g.a. batteripack.




VÄVAR

Silhouette® vävar består av 100% polyester och alla vävar är antistatbehandlade.
Lamellbredden är 50 eller 75 mm, se kollektionsbok.



50 mm

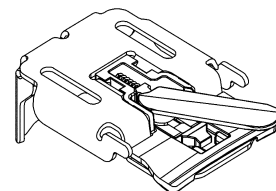


75 mm

MONTERING

Silhouette® levereras med vita universalbeslag i metall som kan monteras i antingen tak eller på vägg. Mått: H=30 mm, B=53 mm, L=82 mm.

Silhouette® som har betjäning PowerView® och batterirör behöver distansbrickor (18 mm) vid väggmontering för att ge plats till batteriröret.



Universalbeslag för tak/
väggmontering

Antal beslag

Bredd mm	< 1600	1601 - 2400	2400 - 2850	2851-3000
Antal beslag	2	3	4	5

När produkten monteras, kontrollera att den rullar upp rakt. Om inte kan detta rätas upp genom att flytta balansvikten i underlisten.

ÖVRIGT

Fortlöpande gardiner

Beställs flera gardiner med likadan, väv, färg och monteringshöjd bör fortlöpande gardiner väljas. Detta gäller för max 5 gardiner med en totalbredd på max 4 meter. Toleransen mellan segmenthöjderna är 5 mm om produkternas totalbredd är mindre än 2600 mm och upp till 10 mm om totalbredd är mer än 2600 mm.


Det är inte möjligt att få fortlöpande gardiner i efterhand.

Rengöring

Vävarna är behandlade med ett smutsavvisande lager. Se Luxaflex® hemsida för rengöringsråd.



TYPÖVERSIKT

MODELL	Vävkvalitet	SmartCord®/Sidodrag				LiteRise®				PowerView®/Motor 24 V			
		Min. bredd cm	Max. bredd cm	Min. höjd cm	Max. höjd cm	Min. bredd cm	Max. bredd cm	Min. höjd cm	Max. höjd cm	Min. bredd cm	Max. bredd cm	Min. höjd cm	Max. höjd cm
 Typ 1 Kassettsymbol	Originale Clearview 75 mm	30	275	30/40 ¹	300	50	275	30	210	50	275	30	300
	Originale 50 mm		260		275		260				275		
	Originale 75 mm		300		300		300				300		
	Lumière 75 mm		300		300		300				300		
	Matisse 75 mm		300		300		300				300		
	Ombre 75 mm		300		300		300				280		
	BonSoir Originale 75 mm		300		280		300				300		
	Promenade 75 mm		300		220		300				220		
	Silk 75 mm		300		220		300				240		
	Toujours 50 mm		275		265		275				265		
	Toujours 75 mm		275		265		275				265		

¹ Min bredd är 30 cm på SmartCord®, och 40 cm på Sidodrag.

Vid bredd under 60 cm används holddownbeslag - medföljer produkten automatiskt.

