

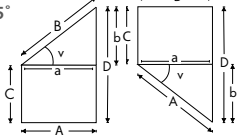







16 - 25 MM ALUMINIUM

Type	Beskrivelse	Lamel/system	Betjening	Bredde		Højde		Max. areal
				Min	max	Min.	Max	
 <p>TYPE 1 Frihænger</p>	<p>Frithængende persienne. Kan monteres i loft eller på væg.</p> <p>Hold-down beslag kan også fås som tilbehør.<sup>4</sup></p> <p>Alle modeller - undtagen LiteRise® og PowerView® - laves med wirestyring (type 2). Til montering i lodrette vinduer, vippevinduer eller døre.</p>	16/25 mm standard	Snor/drejestang	27	330 <sup>8</sup>	20	300 <sup>1</sup>	6
			Kædetræk <sup>7</sup>	38	330 <sup>8</sup>	20	200/ 300 <sup>1/3</sup>	4
			PowerView® <sup>7</sup>	53	330 <sup>8</sup>	20	300 <sup>1</sup>	4,5
			24V motor	51	330 <sup>8</sup>	20	300 <sup>1</sup>	4,5
		25 mm LiteRise®	Greb	33	200	20	180/ 200 <sup>2</sup>	4
		25 mm MegaView®	Snor/drejestang <sup>7</sup>	32	330	20	300	4
			Kædetræk <sup>7</sup>	41	330	20	200/ 300 <sup>3</sup>	4
24V motor <sup>7</sup>	60		330	20	200/ 300 <sup>3</sup>	4		
25 mm VarioFlex	Kædetræk <sup>7</sup>	413	330	20	300	4		
 <p>TYPE 5 Gavlvindue</p>	<p>Frithængende med skrå overlister. Lameller kan <u>ikke</u> trækkes op i trekanten, og betjeningen sidder altid i trekantens lave side.</p> <p>skrå-mål max. 200 cm b-mål min. 10 cm max. 125 cm a-mål min. 32 cm V-mål max. 45°</p>  <p>NB: Hvis mål b er større end mål a, så er vinklen &gt; 45°.</p> <p>Hold-down beslag kan fås som tilbehør. <sup>4</sup></p>	25 mm	Snor/drejestang	32	Skrå-mål 200	20	230	3,8
 <p>TYPE 8 Mellemglass</p>	<p>Frihænger til montering mellem to glaseruder. Snorstyr og fleksibel drejesstang fast monteret på karmen. Montering i loft</p>	16/25 mm Standard	Snor/drejestang	27	330	20	300	6
 <p>TYPE 9 Skylight</p>	<p>Persienne til ovenlysvindue. Min. dybde på karmen skal være min 45 mm Hældning: mellem 30-90°</p>	25 mm	Greb og drejeknap	30	120	30	160	1,9
 <p>TYPE 15A Top Down/Bottom Up</p>	<p>Snorudspændt persienne, som kan sænkes fra toppen og trækkes op fra bunden. Hældning: mellem 75-90° Fås også som Trufit™ og FrameFix™ <sup>6</sup>.</p>	16/25 mm	Greb med skydeknap	31	150	20	230	2

<sup>1</sup> Max. højde med 16 mm lameller er dog 230 cm.

<sup>2</sup> Når bredden er større end 140 cm, så er max. højde begrænset til 180 cm.

<sup>3</sup> Når bredden er mindre end 46 cm, så er max. højden 200 cm.

<sup>4</sup> Gælder dog ved bredde mindre end 53 cm for Varioflex™ og MegaView®.

<sup>4</sup> Med Hold-down afkortes underlisten 7,5 mm i hver side, så der er plads til hold-down beslag indenfor færdigbredde.

<sup>5</sup> Max. areal er 4 m<sup>2</sup> med stål kæde.

<sup>6</sup> For Framefix™ er min./max dimensioner dog + 5,4 cm.

Se opmålingsguide på side 23.

<sup>7</sup> Ikke mulig med brede stigebånd.

<sup>8</sup> Max. bredde med 16 mm lameller er 270 cm.



## 35 MM ALUMINIUM


Type	Beskrivelse	Lamel/ system	Betjening	Bredde		Højde		Max. areal
				Min	max	Min.	Max	
 TYPE 1 Frihænger	Frithængende persienne. Kan monteres i loft eller på væg.  Hold-down beslag kan også fås som tilbehør til snor/drejestang. <sup>2</sup>  Alle modeller kan bestilles med wirestyring (type 2) mod tillæg.	35 mm	Snor/ drejestang	36	400	20	300	9
			Kædetræk <sup>1</sup>	45	400	45	400	9
			PowerView® <sup>3</sup>	72	400	20	400	16
			230V motor <sup>1</sup>	72	400	20	400	16
 TYPE 9 Skylight	Persienne til ovenlysvindue. Min. dybde på karmen skal være min 45 mm.	35 mm	Greb og drejeknap	30	160	30	160	2,4

<sup>1</sup> Leveres på 50 mm overlister. Med kædetræk laves lameller og underliste 12 mm kortere end færdigbredde - i betjeningsiden.

<sup>2</sup> Med Hold-down afkortes underlisten 15 mm i hver side, så der er plads til hold-down beslag indenfor færdigbredde.

<sup>3</sup> PowerView® laves med 50 mm overlister. Kan ikke laves med brede stigebånd og/eller wirestyring. Motoren er altid placeret i venstre side.

## 50-70 MM ALUMINIUM

Type	Beskrivelse	Model	Lamelbredde, mm		Betjening	Bredde		Højde		Max. areal
			50	70		Min	Max	Min	Max	
 TYPE 1 Frihænger	Frithængende persienne. Kan monteres i loft eller væg.  Laves med wirestyring (type 2) <sup>5</sup> og hold-down beslag mod tillæg. <sup>2</sup>  Laves med brede stigebånd mod tillæg. <sup>1</sup>	Standard <sup>6</sup>	•	•	Snor/vendesnor	46	495	20	400	12,5
			•	•	Snor/drejestang	46	495	20	400	12,5
			•	•	Kædetræk <sup>3</sup>	46	495	40	500	10,0
			•		LiteRise®	50	300	40	240	7,2
			•	•	PowerView® <sup>1</sup>	72	495	40	500	20,0
			•	•	Motor 230V	65,5 <sup>7</sup>	495 <sup>4</sup>	40	500	20,0
		Standard, MegaView® <sup>6</sup>	•		Snor/vendesnor <sup>8</sup>	46	400	40	300	9,0
			•		Snor/drejestang <sup>8</sup>	46	400	40	300	9,0
		Design XL	•	•	Snor/vendesnor	46	490	20	400	12,5
			•	•	Snor/drejestang	46	490	20	400	12,5
			•	•	Kædetræk	46	490	40	500	10,0
			•		LiteRise®	50	300	40	240	7,2
			•	•	PowerView® <sup>1</sup>	75,5	490	40	500	20,0
			•	•	Motor 230V	72	490 <sup>4</sup>	40	500	20,0
		Design XL MegaView®	•	•	Snor/vendesnor <sup>8</sup>	46	400	20	300	9,0
			•	•	Snor/drejestang <sup>8</sup>	46	400	20	300	9,0

<sup>1</sup> PowerView® kan ikke laves med brede stigebånd og/eller wirestyring. Motoren er altid placeret i venstre side.

<sup>2</sup> Kun med snor/vendesnor og Snor/drejestang. Underlisten afkortes 15 mm i hver side, så der er plads til hold-down beslag indenfor færdigbredde.

<sup>3</sup> Med standard system vil overlister være 12 mm bredere end færdigbredden (lameller og underliste) - i betjeningsiden.

<sup>4</sup> Kvaliteten Soho (dessin 4132, 4133, 4134 og 4135) laves max. op til 300 cm.

<sup>5</sup> LiteRise® og PowerView® laves ikke med wirestyring.

<sup>6</sup> Wood Design (over-/underliste i træ) kan bestilles med alle type betjening. Dog er max. bredde altid 300 cm.

<sup>7</sup> Ved bredde under 75 cm leveres med særlige beslag. Ikke vridarmsbeslag.

<sup>8</sup> Ikke mulig med brede stigebånd.