

# Liftgardiner





## GENERELT

Liftgardiner gir et varmt og eksklusivt uttrykk til alle hjem.

Fra vår stoffkolleksjon kan du velge blant 26 kvaliteter som kan brukes til liftgardiner.

Velg mellom tre flotte modeller og flere betjeninger. Du kan også velge å få påsydd liftgardinene dine et fôr på baksiden slik at gardinen blir mer lystett.


Motortilbehør se kapittel om Motorisering/PowerView®.



## MÅLTAKING


Oppgi alltid monteringshøyde, nisjemål eller ferdigmål ved bestilling.

### Type:



TYPE 1  
Fritthengende

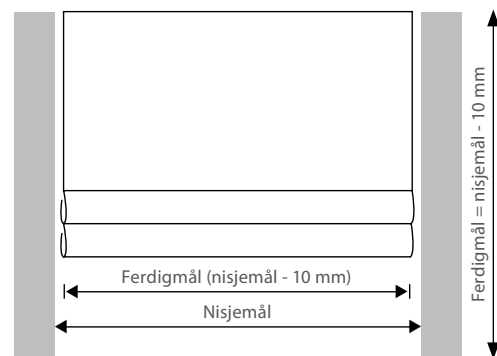
Oppgi ferdigbredde eller nisjebredde, samt ferdighøyden.



TYPE 2  
Wire/  
loddrett styrt

Oppgi ferdigbredde eller nisjebredde, samt ferdighøyden.

### Målforklaringer:



## BETJENING

### Velg mellom følgende betjeningsmuligheter

#### Kjedetrekk:

Leveres som standard med stålkjede på høyre eller venstre side.

Mulighet for plastkjede i hvitt. Kjede fås i 40, 50, 60, 70, 80, 90, 100, 110, 125, 150, 175, 200, 250, 300 og 350 cm. Gearing: 3:1 eller 1:1 avhengig av vekt (alltid 3:1 med fôr).

#### SmartCord®:

Snortrekk i venstre eller høyre side. Fås i 40, 50, 60, 70, 80, 90, 100, 110, 125, 150, 175, 200, 250, 300 og 350 cm. Anbefales ikke til montering i dyp nisje.

#### Motor:

12V RTS motor. Velg mellom flere muligheter for motorisering. Se kapittel Motorisering.

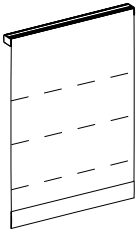
#### PowerView®:

18V motor som kan styres ved hjelp av app eller fjernkontroll. Se kapittel om PowerView®.



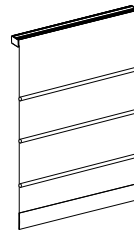


## MODELLOVERSIKT



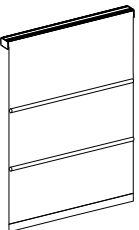
### Ballina Back

- Flott modell som egner seg best til ensfargede stoffer.
- Aluminiumsspiler i løpegangene på baksiden av gardinen.
- Lages med standard avslutning. Alternativt kan det velges oppsydd med 3 cm bunnsøm.
- Fås også med fôr mot et pristillegg, alltid oppsydd med 3 cm bunnsøm.



### Ballina Front


- Pen modell som også egner seg til mønstrede stoffer.
- Aluminiumsspiler i løpegangen på forsiden av gardinen.
- Lages med standard avslutning. Alternativt kan det velges oppsydd med 3 cm bunnsøm.
- Fås også med fôr mot et pristillegg, alltid oppsydd med 3 cm bunnsøm.



### Segmenta


- Vakker løsning til høye vinduer og karnapper hvor dybden av luftgardinen er viktig.
- Segmenter i full høyde.
- Aluminiumsspiler i løpegangene på forsiden av gardinen.
- Alltid oppsydd med 3 cm bunnsøm.
- Fås også med fôr mot et pristillegg.

## Avslutning



### Standard

Nederste segment beskytter forsiden mot solens stråler.



### Oppsydd, 3 cm bunnsøm

Valgfri avslutning uten tillegg i prisen.

Lages alltid sydd opp ved type 2.

## Søm med fôr

Velg mellom to kvaliteter; Seta og Ferla (mørkleggende), som gjør luftgardinen henholdsvis mer lystett eller nesten mørkleggende. Fôr påsys og vendes, så sømmene ikke er synlige.

OBS! Vær oppmerksom på at de forede modellene aldri er 100% mørkleggende.

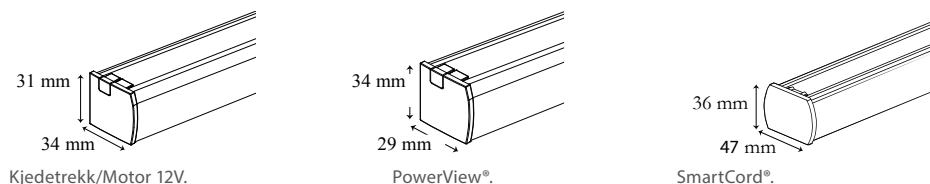




## PROFILER OG HARDVARE

Velger man kjedetrekk/PowerView®/12V motor som betjening settes stoffet på overlisten med borrelås, slik at profilen ikke er synlig. Ved SmartCord® påsettes stoffet med borrelås på en 25mm høy list under selve overlisten, som så er synlig.

### Farge og mål (dybde x høyde)



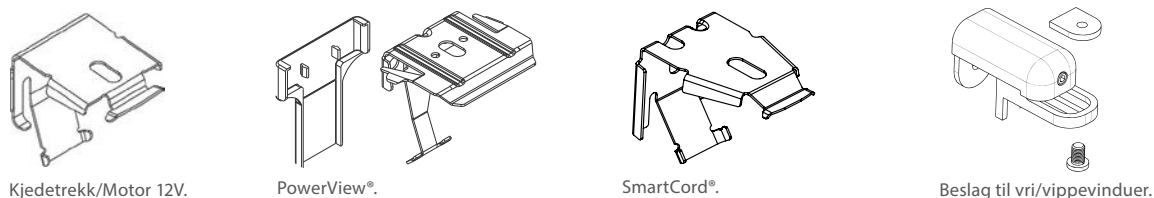
Betjening	Komponentfarge
Kjedetrekk/PowerView®/Motor 12V	Hvit <sup>2</sup> eller aluminiumsgrå
SmartCord® <sup>1</sup>	Hvit <sup>2</sup> , beige, aluminiumsgrå, antrasittgrå, brun og sort

<sup>1</sup> Overlist og farge er samme som til Plissé/Duette®.

<sup>2</sup> Standardfarge.

## MONTERING

Til overlisten medfølger som standard clickbeslag i aluminium til vegg- eller takmontering. Mot et tillegg i prisen til vippevinduer.



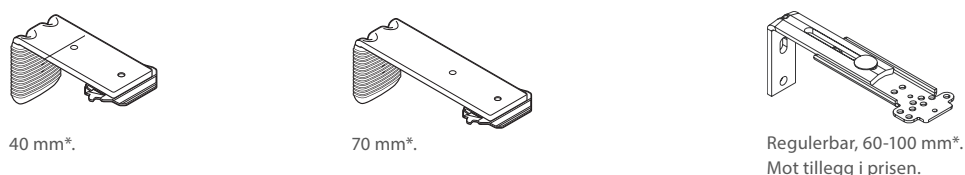
### Antall beslag

Bredde i cm	< 70,1	70,1-130	130,1-190	190,1-250	250,1-310	310,1-370	370,1-400
Antall beslag	2	3	4	5	6	7	8

### Vinkler

Det er mulig å velge vinkler til veggmontering, alltid i hvit.

	40 mm	70 mm	Regulerbar 60-100 mm
Kjedetrekk/Motor 12V	x		x
SmartCord®/PowerView®	x	x	



\* avstand er angitt fra bakkant av overlist til vegg.



## ØVRIG

### Snoravstand

Maks avstand mellom snorene er 50 cm, og avstand til 1. snor er alltid 7 cm.

### Segmenthøyde, antall segmenter og parkeringshøyde

Alle segmenter i et gardin produseres i samme høyde. Antall og høyde på segmenter avhenger av den spesifikke høyden på gardin, samt modell og betjening. Som utgangspunkt er parkeringshøyden som følger:


Segmenta	39 - 40 cm
Ballina	23 - 29 cm

Spør kundeservice for nøyaktig høyde.


### Segmenttilpasning

Skal gardiner, i samme eller forskjellig produkthøyde, monteres i samme rom kan man velge å tilpasse gardinenes segmenthøyde fra topp eller bunn. Dette skal opplyses ved bestilling. Segmenttilpasning er ikke mulig med modellen Segmenta.

Segmenthøyde tilpasset fra toppen.  
Korrigerings skjær i nederste segment (rett over avslutningen).



Segmenthøyden tilpasses fra bunnen.  
Korrigerings skjær i øverste segment.



Det er kun mulig å få segmenttilpasning så lenge gardinene er samme modell og har samme betjening.

### Stoffkvaliteter - prisgruppe og vekt



Stoffkvalitet	Prisgruppe	Vekt, m <sup>2</sup>
Akin	1	75 gr.
Be	2	170 gr.
Circular Re-Life	1	271 gr.
Clipper	E	291 gr.
Clover Re-Life	1	236 gr.
Davon	1	300 gr.
Dream	2	280 gr.
Eternal Re-Life	2	418 gr.
Forecast	E	92 gr.
Forever Re-Life	E	160 gr.
Hidden	2	346 gr.
High	E	57 gr.
Kern (6811)	1	297 gr.

Stoffkvalitet	Prisgruppe	Vekt, m <sup>2</sup>
Lauren	1	202 gr.
Ode	2	260 gr.
Polo	1	416 gr.
Savor	1	210 gr.
Schelp	1	366 gr.
Sea	2	132 gr.
Solo	1	78 gr.
Twist	2	106 gr.
Vijg	E	75 gr.
Wisper	1	98 gr.
Wood	1	166 gr.
Yoko	1	120 gr.
6914	2	250 gr.

Til de forede modellene kan man velge mellom Seta eller Ferla (mørkleggende) kvalitet. Vekten på disse to vevene er henholdsvis 160 og 260 gr/m<sup>2</sup>.

Når man bestiller en gardin hvor stoffet skal skjøtes så sys delene sammen i en vannrett løpegang, slik at sømmen ikke er så synlig.



TYPE	Beskrivelse	Modell		Betjening	Min. bredde cm	Maks bredde cm	Min. høyde cm	Maks høyde cm	Maks areal m <sup>2</sup>
		Ballina Back/Front	Segmenta						
 TYPE 1 Fritthengende	Fritthengende liftgardin. Til loddrette vinduer.	•	•	Kjedetrek	35	400	60	350	14 <sup>1</sup>
		•	•	SmartCord <sup>® 2</sup>	60	250	100	300	5,25 <sup>1</sup>
		•	•	Motor 12V	65	250	60	250	6,25 <sup>1</sup>
		•	•	PowerView <sup>®</sup>	60 <sup>3</sup>	300	100	300	9 <sup>1</sup>
 TYPE 2 Wire/ loddrett styrt	Loddrett styrt liftgardin med gjennomgående wire i siden - til loddrette vinduer, vippevinduer eller dører.	•		Kjedetrek	40	150	60	250	3 <sup>1</sup>

<sup>1</sup> Bemerk maks arealet varierer avhengig av type stoff - se nedenfor. Vekt pr. stoffkvalitet ses på side 4.

<sup>2</sup> SmartCord<sup>®</sup> lages ikke med før.

<sup>3</sup> Med innebygget Li-Ion batteri er minimum bredde 80 cm.

## MAKS AREAL, BETJENING OG STOFFVEKT

### Maks areal m<sup>2</sup>

	Stoff - gr/m <sup>2</sup>						
	<100	101 - 200	201 - 300	301 - 400	401 - 500	501 - 600	601 - 700
Kjedetrek	14	14	14	12	9,6	8,6	7,0
Motor 12V	7,5	7,5	7,5	6,3	6,3	5	
SmartCord <sup>®</sup>	5,2	4,7	4,2	4,0			
	<371	371 - 470	471 - 570	571 - 700			
PowerView <sup>®</sup>	9	8	7	6			

Når du bestiller en foret modell skal du huske å ta høyde for vekt på både det alminnelige stoffet og foret.