

Rullegardiner





GENERELT

Luxaflex® Rullegardin er et moderne system, hvor teknologi og design går hånd i hånd.

Du vælger mellem forskellige betjeningsløsninger, afslutninger og komponentfarver; og derved designer du dine egne rullegardiner.

Til meget store vinduer - især projekter - producerer vi vores Rullegardin Project, som tilbydes med en særlig vævskollektion.

Motortilbehør se afsnittet El-styring/PowerView®.



VÆV - KOLLEKTION

Vælg mellem et stort udvalg af smukke væv, farver og kvaliteter fra vores Luxaflex® Rullegardin Kollektion.

Vær opmærksom på, at vi ikke tilbyder specielle væv fra vores Luxaflex® Projekt Kollektion på dette system.

MÅLTAGNING

Se under den valgte type for korrekt bestilling.

HUSK! Opgiv højden.

Type:



Model 10
Endebeslag

Opgiv færdigmål eller mur/karm mål samt færdighøjden.



Model 20
Monteringsprofil

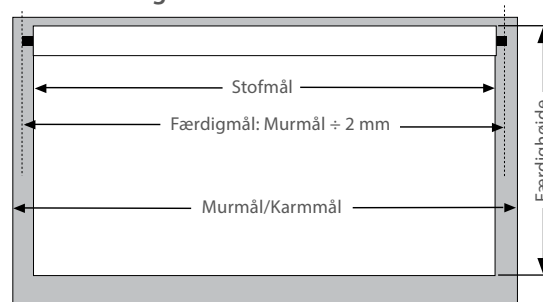
Opgiv færdigmål eller mur/karm mål samt færdighøjden.




Model 560-690
Kassette S1, S2, S3

Opgiv færdigbredde samt færdighøjde inkl. kassette. Sidelister som tilvalg. Træk 2 mm fra nichemål i både bredde og højde.

Målforklaringer:



Murmål ÷ 2 mm er lig med færdigmål inkl. beslag.



TYPE 9
Skylight
med sidelister

Opgiv mur/karm mål for både bredde og højde, samt grader på vinklen. Ved Velux vindue opgives Veluxkode. Se målguide til Velux i afsnittet Diverse. Dybden på karmen skal være min. 45 mm.

**BETJENING****Vælg mellem følgende betjeningsmuligheder**

- Kædetræk:** Hvid, grå eller sort kæde i plast placeret i højre eller venstre side. Mulighed for stålkæde mod tillæg. Nedtrækslængder på kæde: 400, 500, 600, 700, 800, 900, 1000, 1100, 1250, 1500, 1750, 2000, 2500, 3000 og 3500 mm. Som standard leveres med børnesikker kædesamler og kædelod - i henhold til EN13120. Alternativt kan kædestrammer vælges.
- LiteRise®** En unik trinløs betjening, hvor du løfter/sænker gardinet ved at skubbe/trække i underlisten. Kun med afslutning 124, 500 og 600. LiteRise® leveres med monteringsprofil eller kassette for korrekt funktion. Efterspændig af fjeder, se monteringsvejledning på hjemmesiden.
- SoftRaise®:** Fleksibel fjederbetjening, hvor du enkelt trækker gardinet ned, og hæver det igen ved et let træk i underlisten, så gardinet automatisk ruller op. Leveres med monteringsprofil eller kassette, og med afslutning 124. Mulighed for at få leveret nedtrækssnor med Luxaflex® snorklokke eller alternativt med håndtag.
- Fjeder:** Som standard leveres nedtrækssnor med Luxaflex® snorklokke. Andre nedtræksvarianter kan ses under tilbehør på side 14.
- Skylight:** Betjening i underlisten. Betjeningsstang fås som tilvalg.
- Motor:** 12V DC, 24V DC eller 230V AC - afhængig af rørdimension. Vælg mellem flere styringsmuligheder – se afsnittet El-styring.
- PowerView®:** Indbygget 18V DC eller 230V AC motor, afhængig af rørdimension. Kan styres med fjernbetjening eller app - se afsnit PowerView®.

MODELLER OG HARDWARE

Vi tilbyder grundlæggende to typer rullegardiner, som begge dækker behovet i private hjem.

Rullegardin Basic (max. 250x300 cm)	Frihænger m. endebeslag i plast Kædetræk eller fjeder Standard ombuk - afslutning 122/124 mod pristillæg Rørdimension Ø31/Ø37 mm
Rullegardin Standard (max. 350x400 cm)	Alle typer – frihænger m. stålbeslag, monteringsprofil, kassetter Alle betjeningsmuligheder Standard m. afslutning 122/124 – øvrige afslutninger mod pristillæg Rørdimension Ø31/37/50/62 mm
	Større rullegardiner med kædetræk - på Ø50/62 mm rør - leveres med unik hjælpefjeder, som gør gardinet lettere at betjene.

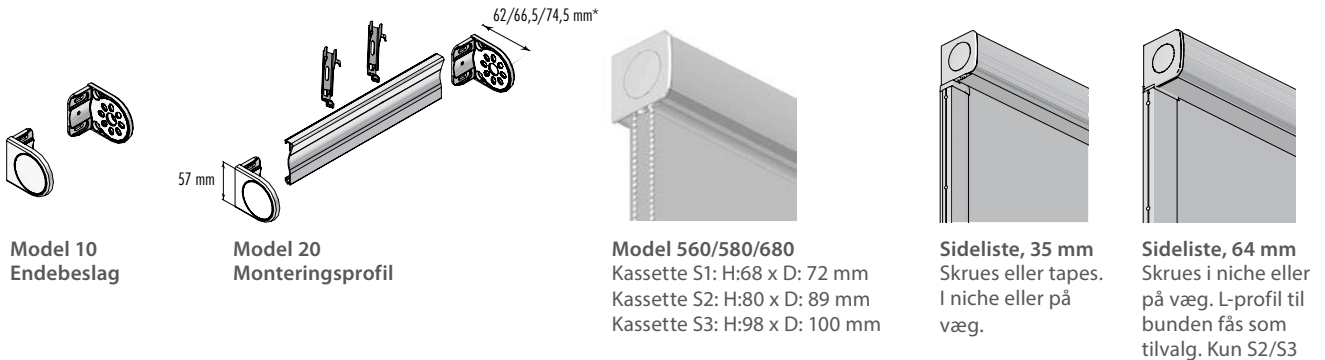
Herudover tilbyder vi vores **Skylight model til tagvinduer.**

Komponentfarver

Alle komponenter fås i hvid, grå og sort (RAL 9016, 9006 og 9005). Dog laves type 9, Skylight udelukkende i hvid og anodiseret alu.



Modeller

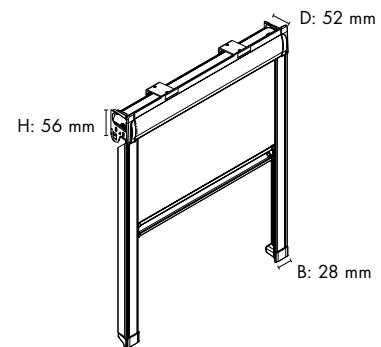


* Mål inkl. beslag

Kassette med sidelister laves kun med afslutning 600.

Wirestyling

Det er muligt at få wirestyling til model 10 og 20 (endebeslag og monteringsprofil), når man vælger kædetræk eller motor. Altid med afslutning 124.



Type 9
Skylight med sidelister

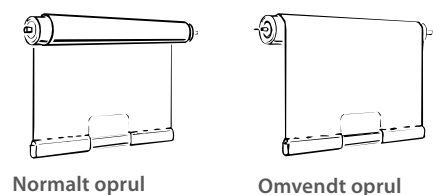
RØR

Rullegardinet leveres på aluminiumsrør, og dimension afhænger af produktets bredde og højde. Det er altid muligt at vælge større rør mod pristillæg.

Standard rør	Produktbredde	Max. produkthøjde
Ø31 mm	< 200 cm	300 cm
Ø37 mm	200 - 250 cm	300 cm
Ø50 mm	250 - 300 cm	300 cm
Ø62 mm	300 - 350 cm	400 cm

Normalt/omvendt oprul

Vælg om vævet skal rulle normalt eller omvendt op på røret. Omvendt oprulning fås ikke med kassette.



Vær opmærksom på at et højt smalt rullegardin, ved højde > 4 x bredde, vil være tilbøjelig til at køre skævt.



VÆV

Øgning

Rullegardiner kan laves i den højde, der er angivet på vævsprøven - se info på vævsprøver i kollektionsbog. Mange rullegardinsvæv kan vendes eller øges (max. 1 vandret øgning). Der er dog enkelte væv, som ikke er egnet til øgning, og desuden laves LiteRise® og Softraise® ikke med øgede væv.

Tekniske væv og afslutninger

Tekniske væv fra vores kollektionsbog produceres med ombuk eller afslutning 122, 124, 500 og 600. Solfilm, Screen Nature, Screen Nature Ultimetal og Verosol Originals væv produceres ikke med ombuk.

STAINSTOP

Væv med StainStop har en pletafvisende overflade. Disse væv modstår pletter fra f.eks. kaffe, te, mælk og juice; og er derfor perfekte i køkkener og andre rum, hvor rullegardinet udsættes for belastende omgivelser.

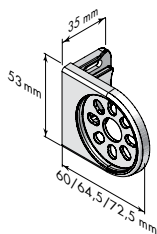
RE-LIFE

Disse væv er lavet af polyester, fremstillet af genbrugte PET-flasker. Vævs kvaliteten Sea-Tex® er lavet af 50 % genanvendt plastaffald fra havet indsamlet ved kyststrækninger.

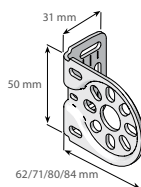
De-Fend™

Dette er en gruppe af anti-bakterielle væv med en overfladebehandling, der gør at vira deaktiveres med op til 99 %. Herved reduceres risikoen for, at vira overføres fra væv til mennesker og andre overflader i hjemmet.

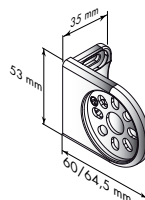
MONTERING



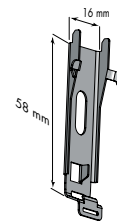
Endebeslag, plast
Basic



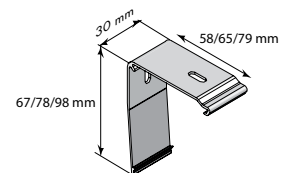
Endebeslag, stål*
Standard



Endebeslag, Design
Standard



Clipsbeslag
til monteringsprofil



Beslag til kassette,
S1/S2/S3

*Til 62 mm anvendes 55XL/75XL beslag, som måler H: 75 mm og D: 93/113 mm.

AFSLUTNINGER OG FLÆSER

Afhængig af model kan rullegardin laves med enten ombuk, en dekorativ underliste eller en flæse. Nedenfor ses de forskellige varianter.

OMBUK

Syet ombuk med ilagt plastliste.
Højde 30 mm.

AFSL. 124 XL - OVAL

Oval underliste i hvid, grå og
sort. H: 30 mm.



Max. bredde 250 cm.

AFSL. 122 - RUND

Rundt rør i hvid, aluminium og sort.
Egner sig ikke til tunge/stive væv.
Ø16 mm. Max. bredde 250 cm.

AFSL. 600 - STADIUM

Kraftig underliste i hvid, grå og sort.
H: 33 mm.



Max. bredde 250 cm.

AFSL. 124 - OVAL

Oval underliste i hvid, aluminium, champagne,
metalgrå og sort. Kan laves med træksnor eller håndtag.
Højde 26 mm.

AFSL. 123

Flad aluminiumsliste. Se farver og dimension i
kollektionsbogen. Max. bredde er 250 cm.


AFSL. 104

Greb med hvidt metalrør.




Mørklægning laves ikke med flæser og afslutninger med kantbånd.



RULLEGARDIN BASIC

Type	Beskrivelse	Model-nummer ⁴	Betjening	Min. bredde cm	Max. bredde cm	Max. højde cm	Max. areal m ²
 Model 10 Endebeslag	Frithængende rullegardin med endebeslag i plast.	11	Kædetræk	21	250	300	6,8 ²
		13a	Fjeder	50	180	180	3,2

RULLEGARDIN STANDARD

Type	Beskrivelse	Model-nummer ⁴	Betjening	Min. bredde cm	Max. bredde cm	Max. højde cm	Max. areal m ²		
 Model 10 Endebeslag	Frithængende rullegardin med endebeslag. Kan monteres i loft eller på væg. Sidetræk og motor kan fås med wirestyling mod pristillæg. Kun med afslutning 124.	21	Kædetræk	21	350	400	12		
		24	LiteRise®	80	250	210 ³	5,5		
		23	SoftRaise®	60	200	250	5,0		
		26	12V Sonesse 28 Li-Ion motor	62	24V motor	250	300	6,8	
			12V Sonesse 30 RTS Ultra Li-Ion motor	75					
			24V Sonesse RTS motor	52					
		28	230V motor	65 ⁶	18V PowerView® m. indbygget batteri ⁵	250	300	6,8	
18V PowerView® ⁵	35								
230V PowerView®	75								
 Model 20 Monterings- profil	Frithængende rullegardin med monteringsprofil. Kan monteres i loft eller på væg med clipsbeslag. Kædetræk og motor kan fås med wirestyling mod pristillæg. Kun med afslutning 124.	21	Kædetræk	21	300	300	12		
		24	LiteRise®	80	250	210 ³	5,5		
		23	SoftRaise®	60	200	250	5,0		
		26	12V Sonesse 28 Li-Ion motor	62	24V motor	250	300	6,8	
			12V Sonesse 30 RTS Ultra Li-Ion motor	75					
			24V Sonesse RTS motor	52					
		28	230V motor	65 ⁶	18V PowerView® m. indbygget batteri ⁵	250	300	6,8	
18V PowerView® ⁵	35								
230V PowerView®	75								
 Model 560/570 Kasette S1	Rullegardin monteret i åben (560) eller lukket kasette (model 570). Som lukket kasette kan den laves med 35 mm sidelister ⁷ . Sidelister leveres med afslutning 600 Stadium med børste (pristillæg). Med sidelister er der påsat børster på kassetens top samt i sidelisterne.	561	571	Kædetræk	21	250	280 ¹	6,8	
		564	574	LiteRise®	80	250	210 ³	5,5	
		563	573	SoftRaise®	60	200	250	5,0	
		566	576	12V Sonesse 28 Li-Ion motor	62	24V motor	250	280 ¹	6,8
				12V Sonesse 30 RTS Ultra Li-Ion motor	75				
		568	578	24V Sonesse RTS motor	52	18V PowerView® m. indbygget batteri ⁵	250	280 ¹	6,8
				18V PowerView® ⁵	35				

¹ Max. højde er afhængig af vævets tykkelse.

² Max. areal er afhængig af gardinets vægt. Med mørklæggende og meget kraftige væv kan areal være begrænset.

³ LiteRise® anbefales ikke normalt til gardiner som går fra loft-til-gulv.

⁴ Modelnummer angiver model og betjening.

⁵ Min. højden m. PowerView® er 39 cm.




⁶ Min bredde afhænger af motortype.

⁷ LiteRise® og Softraise® laves ikke med sidelister.

! Lanceres med ekstern strømkilde i løbet af foråret 2024. Information følger.



RULLEGARDIN STANDARD

Type	Beskrivelse	Model-nummer ¹	Betjening	Min. bredde cm	Max. bredde cm	Max. højde cm	Max. areal m ²
 <p>Model 580/590 Kassette S2</p>	Rullegardin monteret i åben (580) eller lukket kassette (model 590).	581 591	Kædetræk	21	250	300 ¹	6,8
		584 594	LiteRise®	80	250	210 ³	5,5
	Som lukket kassette kan den laves med 35 eller 64 mm sidelister ⁷ . Sidelister leveres med afslutning 600 Stadium med børste (pristillæg).	583 593	SoftRaise®	60	200	250	5,0
		586 596	12V Sonesse 28 Li-Ion motor	62	250	300 ¹	6,8
			12V Sonesse 30 RTS Ultra Li-Ion motor	75	250	300 ¹	6,8
		Med sidelister er der påsat børster på kassetens top samt i sidelisterne.	588 598	24V motor	40	250	300 ¹
24V Sonesse RTS motor	52			250	300 ¹	6,0	
Med sidelister er der påsat børster på kassetens top samt i sidelisterne.	588 598	18V PowerView® m. indbygget batteri ⁵	53	250	300 ¹	6,8	
		18V PowerView® ⁵	 35				
 <p>Model 680/690 Kassette S3</p>	Rullegardin monteret i åben (680) eller lukket kassette (model 690).	681 691	Kædetræk	21	350	300 ¹	10,5
	Som lukket kassette kan den laves med 35 eller 64 mm sidelister. Sidelister leveres med afslutning 600 Stadium med børste (pristillæg).	686 696	230V motor	65 ⁶	350	300 ¹	10,5
		688 698	230V PowerView®	75	350	300 ¹	10,5

¹ Max. højde er afhængig af vævets tykkelse.


³ LiteRise® anbefales ikke normalt til gardiner som går fra loft-til-gulv.

⁴ Modelnummer angiver model og betjening.


⁵ Min. højden m. PowerView er 39 cm.

⁶ Min bredde afhænger af motortype.

⁷ LiteRise og Softraise laves ikke med sidelister.

 Lanceres med ekstern strømkilde i løbet af foråret 2024. Information følger.

SKYLIGHT RULLEGARDIN

Type	Beskrivelse	Model-nummer	Betjening	Min. bredde cm	Max. bredde cm	Max. højde cm	Max. areal m ²
 <p>TYPE 9 Skylight</p>	Rullegardinet er monteret med topdæklister og sidelister, hvilket gør dette rullegardin velegnet til montering med mørklægning. Til skråvinduer ved hældning op til 60 grader. Min. niche dybde 45 mm.		Trinløs betjening. Rør 25 mm	35	120	140	1,6



Afslutning 122 i hvid.



Afslutning 124 i aluminium.



Rullegardin Sea-TeX® med afslutning 124 i hvid.



Afslutning 600 Stadium.



Kædetræk - hvid, grå, sort plastkæde, alternativt stålkæde som på billedet.



Monteringsprofil.



Kassette S1/S2 med 35 mm sidelister.



Skylight rullegardin til skråvindue.



Designbeslag i aluminium fås i fem farver. Afslutning 124 Oval fås i samme farver.

