

Rullgardiner Project





ALLMÄNT

Rullgardin Project är ett innovativt rullgardinssystem som är utvecklat för större projekt. Systemet är uppdelat i XL och XXL, som passar till både små och stora fönstепartier. Programmet innehåller många smarta funktioner som ger ett bra och smidigt slutresultat.

Motortillbehör se avsnitt Motorisering.



VÄV - KOLLEKTION

Välj mellan ett stort urval funktionella vävar och kvaliteter - speciellt anpassade för företag och större projekt - från vårt urval av Project rullgardinsvävar.

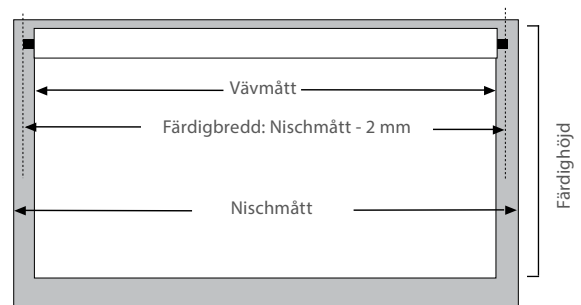
Var uppmärksam på att vi inte erbjuder alla dekorativa vävar från Luxaflex® rullgardinskollektion till detta system.

MÅTTAGNING

Se under respektive modell för korrekt beställning.


Observera – höjd måste anges

Måttförklaring:



Nischmått -2 mm är lika med färdigbredd inkl. beslag. Täckåpor i plast medföljer vid standardbeslag, de ingår då i färdigbredd. Uppge vid beställning om täckåpor inte ska användas.

Modeller:



Ange färdigbredd samt färdighöjd.

Modell XL-10
Frihängande



Ange färdigbredd samt färdighöjd.

Modell XL-150
Kombi med
halvkassett



Ange färdigbredd samt färdighöjd.

Modell XXL-210
Heavy Duty



Ange färdigbredd samt färdighöjd.

Modell XL-20
Frihängande med
monteringsprofil



Ange färdigbredd på kassetten samt färdighöjd.

Modell XL-S3
Kasset



Ange färdigbredd på kassetten samt färdighöjd.

Modell XXL-270/290
Heavy Duty Kasset



Ange färdigbredd samt färdighöjd.

Modell XL-40
Frihängande med
täckprofil



Ange färdigbredd på kassetten samt färdighöjd. Vid sidokanaler ange färdighöjd inklusive kasset.

Modell XL-70/90
Kasset



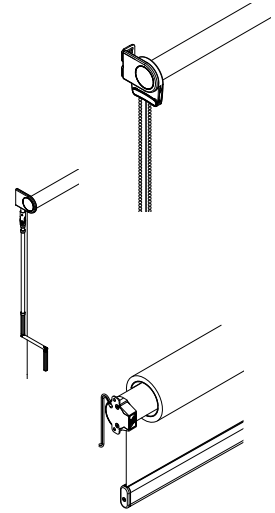
BETJÄNING

Sidodrag: Ändlös kedja i vit, grå eller svart plast. Stålkedja mot pristinlägg. Önskas stålkedja i rostfritt stål finns detta mot pristinlägg. Kontakta kundtjänst för mer information. Kedjor finns i nedhäng 400, 500, 600, 700, 800, 900, 1000, 1100, 1250, 1500, 1750, 2000, 2500, 3000 och 3500 mm. Utväxling 1,75:1 (3:1 på modell XXL-210 och XXL-290).

Snäckväxel med vev: 3-punkts fast eller avtagbar vev i stål. Standardlängd 1800 mm. Utväxling 3:1 (4:1 på modell XXL-210 och XXL-290). Finns även måttanpassad vev, max. 430 cm.

Motor: 230V AC - Standard eller Ljudsvagmotor (med eller utan RTS/IO) - kan användas med Ø50 mm (XL) och Ø62 mm (XXL) rör. Vi erbjuder även en 24V DCT motor till Ø50 mm rör (XL).

PowerView®: Inbyggd 230 V AC motor, som kan styras med hjälp av fjärrkontroll eller app, se avsnitt PowerView®.

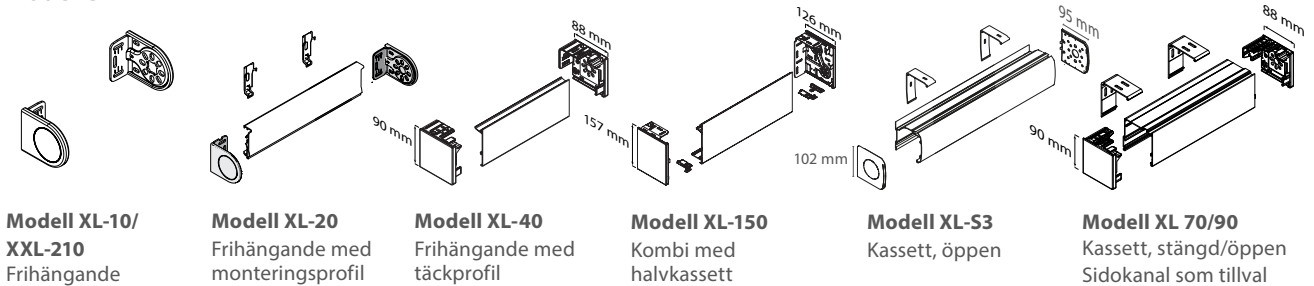


PROFILER OCH HÅRDVARA

Komponentfärger

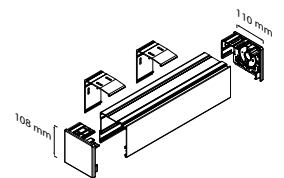
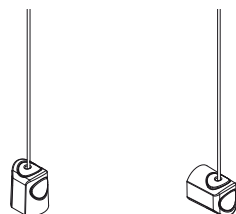
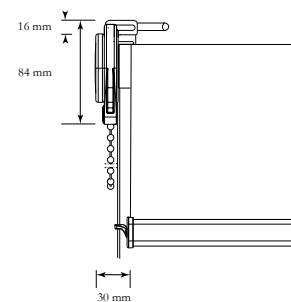
Alla komponenter till XL modellerna finns i vitt, grått och svart. (monteringsprofil i grå färg är anodiserad aluminium). XXL modeller finns endast i vitt. Snäckväxel finns i vitt och grått, veven är alltid stål.

Modeller



Wirestyrning

Alla modeller kan levereras med wirestyrning, mot pristinlägg. Levereras med avslut 600 Stadium. Ø1,6 mm wire på XL och Ø2,4 mm på XXL.

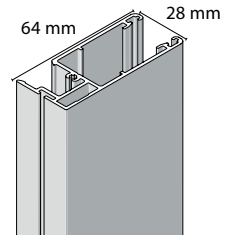


Modell XXL-270/290
Heavy Duty Kassett
Sidokanaler som tillval



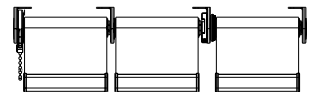
Sidokanaler

Till modell XL-70 och XXL-270 kassett kan det mot pristillägg beställas sidokanaler, bredd 64 mm. Sidokanalen levereras med förborrade hål eller med clipsbeslag. Levereras alltid med avslut 600 Stadium. Sidokanaler och underlist levereras med borst. Sidokanalen kan också levereras som bottenkanal tillsammans med vit metallplatta som täcker skarven mellan sidokanal och bottenkanal.



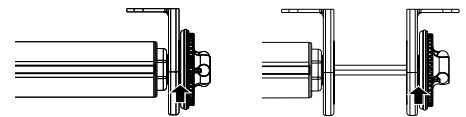
Seriekoppling

Beroende på val av väv/betjäning är det möjligt att seriekoppla upp till 3 gardiner. Välj mellan tät seriekoppling (enbart Modell XL-10/XXL-210) med 1 beslag eller gles seriekoppling med 2 beslag. Beräkningen på vad betjäningen ska klara gäller total vikt för alla rullgardiner. Modell XL-S3 samt XL-150, samt alla XL modeller med snäckväxel, kan ej seriekopplas.



	Avstånd mellan väv	Max. yta*	Vinkel
XL	46-340 mm	36 m ²	upp till 15 gr.
XXL	46-1140 mm	48 m ²	upp till 15 gr.

* Max. yta är beroende på val av väv/betjäning, kontakta kundtjänst för mer information.



Rör

Alla rullgardiner tillverkas på stabilt aluminiumrör och rördimensionen beror på produktens bredd.

	Ø31	Ø37	Ø50	Ø62
XL ¹	< 200 cm ²	200 - 260 cm ²	+ 260 cm	
XXL			< 360 cm ³	+ 360 cm

¹ Modell XL-S3 levereras alltid på 50 mm rör.

² Höjd över 300 cm blir alltid 50 rör, obs pristillägg.

³ Höjd över 400 cm blir alltid 62 rör, obs pristillägg.

VÄVAR

Max. dimension

En del mörkläggande vävar (till exempel Lumière och Esterno) har begränsningar på 7 kvm i max. dimension. Hör med kundtjänst om väv då produkten överstiger dessa mått.

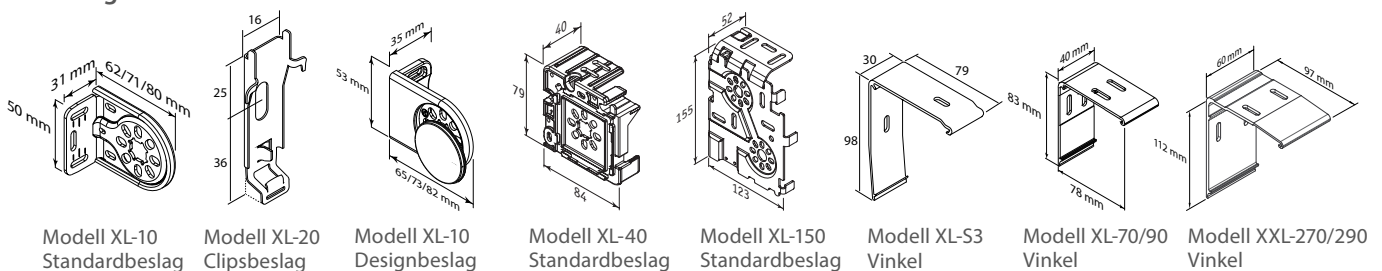
Skarvning av väv

Max 1 skarv är möjlig. Notera att alla vävar inte kan skarvas.

För att säkerställa en enhetlig och funktionsduglig gardin skärs vävens höjd som standard i rullens bredd. Skarv kan ske vid högre gardiner. Vid frågor om detta kontakta kundtjänst.

MONTERING

Beslag



Modell XL-10 Standardbeslag

Modell XL-20 Clipsbeslag

Modell XL-10 Designbeslag

Modell XL-40 Standardbeslag

Modell XL-150 Standardbeslag

Modell XL-S3 Vinkel

Modell XL-70/90 Vinkel

Modell XXL-270/290 Vinkel

Modell XXL-210 använder standardbeslag i större dimensioner: 99x88x65 mm/119x88x65 mm (djup x höjd x bredd).



MONTERING

Antal beslag: modell XL-20/XL-S3

Bredd i mm	Antal clips
<1200	2
1200-2200	3
2200-3000	4
3000-3600	5

Avstånd till första beslaget är 70 mm

Antal beslag: modell XL-70/90/XXL-270/290

Bredd i mm		
<1800	1810-2500	>2500
2	3	4

Avstånd till första beslaget är 55-70 mm

Nivåreglerare

Som standard levereras Rullgardin XL med nivåreglerare som hjälper till att höja/sänka rullgardinen ± 4 mm i höjd- eller djupled. Väljs nivåreglerare bort blir väv/rör ca 9 mm bredare. Nivåreglerare är ej möjligt på Kasset XL-S3. På modell XXL-210/XXL-270/290 är nivåregleraren integrerad i beslaget och justeringen är ± 17 mm.

ÖVRIGT

Avslut rullgardin

Svetsad kanal med stålrör ingår som standard. Mot tillägg kan nedan alternativ väljas:

- Avslutning 124 Oval – vit, alu eller svart
- Avslutning 600 Stadium – vit, alu eller svart

Luxaflex® Rullgardinskollektion

På etiketten i Luxaflex® rullgardinskollektion anges färdighöjd på vanlig rullgardin d.v.s. färdighöjd = vävbredd - 20 cm.

På Luxaflex® rullgardin Project är färdighöjd följande:

- Ø31/37 mm rör vävhöjd - 20 cm (som angivet på etikett)
- Ø50 mm rör vävhöjd - 30 cm (10 cm mindre än angivet på etikett)
- Ø62 mm rör vävhöjd - 40 cm (20 cm mindre än angivet på etikett)





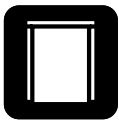


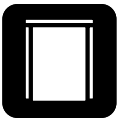


Avslut 124 Oval



Avslut 600 Stadium



MODELL	Beskrivning	Modellnummer	Betjäning	Min. bredd cm	Max. bredd cm	Max. höjd cm	Max. yta m ²
 MODELL XL-10 Standard Ø37/50 mm	Rullgardin med beslag på vardera sida, kan monteras i tak, på vägg eller i nisch. Designbeslag mot pristillägg. Mot pristillägg kan betjäning snäckväxel eller motor väljas. Wirestyrning som tillval. Kan seriekopplas upp till 3 gardiner beroende på väv och betjäningsval, max 15 gr. vinkel.	11	Sidodrag	30	360	400	12
		15	Snäckväxel med vev	30	360	400	12
		16	230V AC motor ³	65	360	400	12
		18	PowerView® 230V AC ³	75	360	400	12
 MODELL XL-20 Monteringsprofil Ø37/50 mm	Rullgardin med monteringsprofil. Profilen monteras i tak eller på vägg med clipsbeslag. Rullgardinen placeras i rullgardinsbeslag som sitter på monteringsprofilen. Designbeslag mot pristillägg. Mot pristillägg kan betjäning snäckväxel eller motor väljas. Wirestyrning som tillval. Kan seriekopplas upp till 3 gardiner beroende på väv och betjäningsval, max 15 gr. vinkel.	21	Sidodrag	30	360	400	12
		25	Snäckväxel med vev	30	360	400	12
		26	230V AC motor ³	65	360	400	12
		28	PowerView® 230V AC ³	75	360	400	12
 MODELL XL-40 Täckprofil Ø37/50 mm	Rullgardin med täckprofil. Kan monteras i tak, på vägg eller i nisch. Mot pristillägg kan betjäning snäckväxel eller motor väljas. Wirestyrning som tillval. Kan seriekopplas upp till 3 gardiner beroende på väv och betjäningsval, max 15 gr. vinkel.	41	Sidodrag	30	360	400	12
		45	Snäckväxel med vev	30	360	400	12
		46	230V AC motor ³	65	360	400	12
		48	PowerView® 230V AC ³	75	360	400	12
 MODELL XL-53 Kasset Ø50 mm	Rullgardin med kasset som är öppen nedtill. Levereras med vinkel för montering i tak eller på vägg. GörS alltid på 50 mm rör. Sidokanal och seriekoppling kan ej väljas.	681H	Sidodrag ³	30	360	400	12
		686H	230V AC motor ³	65	360	400	12
		688H	PowerView® 230 V AC ³	75	360	400	12
 MODELL XL-70/90 Kasset Ø37/50 mm	Rullgardin i öppen/stängd kasset - 9x och 7x. Sidokanaler finns som tillval. Levereras med vinkel för montering i tak eller på vägg. Mot pristillägg kan man välja snäckväxel eller motor samt wirestyrning. Kan seriekopplas upp till 3 gardiner beroende på väv och betjäningsval, max 15 gr. vinkel.	71/91	Sidodrag	30	360	400	12
		75/95	Snäckväxel med vev	30	360	400	12
		76/96	230V AC motor ³	65	360	400	12
		78/98	PowerView® 230V AC ³	75	360	400	12
 MODELL XL-150 Kombi med halvkasset Ø37/50 mm	Rullgardin med 2 vävar i halvkasset, öppen upptill. Kan monteras i tak, på vägg eller i nisch. Separat betjäning; mot pristillägg kan betjäning snäckväxel eller motor väljas. Wirestyrning som tillval.	151	Sidodrag	30	360	400	12
		155	Snäckväxel med vev	30	360	400	12
		156	230V AC motor ³	65	360	400	12
		158	PowerView® 230V AC ³	75	360	400	12
 MODELL XXL-210 Heavy Duty Ø50/62 mm	Rullgardin på kraftigt Ø50/62 mm rör. Monteras med beslag på vardera sida i tak eller på vägg, med integrerad nivåreglerare i beslaget ² . Mot pristillägg kan betjäning snäckväxel eller motor väljas. Wirestyrning som tillval. Kan seriekopplas upp till 3 gardiner beroende på väv och betjäningsval, max 15 gr. vinkel.	211	Sidodrag	30	450	460	16
		215	Snäckväxel med vev	30	450	460	16
		216	230V AC motor ⁴	95	450	460	16
		218	PowerView® 230V AC	75	450	460	16
 MODELL XXL-270/290 Heavy Duty Kasset Ø50/62 mm	Rullgardin i öppen/stängd kasset - 29x och 27x - på kraftigt Ø50/62 mm rör. Sidokanaler finns som tillval till 27x. Levereras alltid med vinkel för montering i tak eller på vägg. ² Mot pristillägg kan betjäning snäckväxel eller motor väljas. Wirestyrning som tillval. Kan seriekopplas upp till 3 gardiner beroende på väv och betjäningsval, max 15 gr. vinkel.	271/291	Sidodrag	30	450	460 ¹	16 ¹
		275/295	Snäckväxel med vev	30	450	460 ¹	16 ¹
		276/296	230V AC motor ⁴	95	450	460 ¹	16 ¹
		278/298	PowerView® 230V AC	75	350	460 ¹	16 ¹

¹ Max. höjd och Max. yta styrs av vävens tjocklek.

² Max. yta beror på vävens tyngd, max 3,7 kg (50 mm rör), XXL 4,8 kg (62 mm rör).

³ Endast 50 mm rör.

⁴ Endast 62 mm rör.

Motorn ska klara den totala max vikten för det seriekopplade systemet.