

# Træpersiennenner





## GENERELT

Træpersiennen er et smukt naturprodukt, velegnet som både solafskærmning og rumdeler.

Træpersienner tilbydes med 50 og 70 mm lameller. Som standard leveres persiennen med overliste i stål samt en dækliste i træ. Et personligt islæt gives ved at vælge brede stigebånd.

Alternativt kan du vælge vores Design XL model, som leveres med overliste i hvid, grå eller sort aluminium.


Motortilbehør se afsnittet El-styring.



## MÅLTAGNING



TYPE 1  
Frihænger



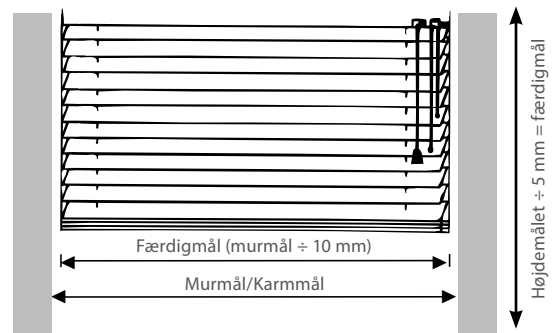
TYPE 2  
Wire/lodret styret

Opgiv færdigmål eller mur/karmsmål.

OBS! Når der opgives mål til persienne med kædeetræk skal man være opmærksom på bredden. Se typeoversigt på side 5.

Frontprofilen indgår ikke i færdigbredde - se side 3.

### Målforklaringer:



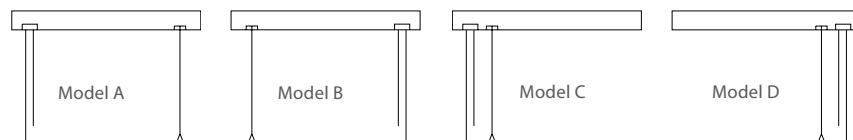
## BETJENING

### Vælg mellem følgende betjeningsmuligheder



**Snoretræk/vendesnor:** Snor til op- og nedkørsel af persiennen, samt vendesnor til vinkling af lameller. Længden på snoretræk og vendesnor leveres i henhold til EN13120.

### Vælg mellem følgende modeller



Ved bredde 46 cm eller derunder laves kun model A og B.

**Snoretræk/drejestang:** Snor til op- og nedkørsel af persiennen - leveres i henhold til EN13120. Drejestang i aluminium til vinkling af lameller leveres op til 300 cm. Laves altid med 8:1 udveksling.



- LiteRise®:** En unik trinløs betjening, hvor man løfter/sænker persiennen ved at skubbe/trække i underlisten, og vender lameller med drejestang.
- Kædetræk:** Plastkæde i hvid, lysegrå, antrasit og sort plast til både op- og nedkørsel samt vinkling af lameller. Stålkæde mod tillæg. Leveres i 40, 50, 60, 70, 80, 90, 100, 110, 120, 125, 150, 175, 200, 250, 300 og 350 cm. Altid med gearing 3:1.
- PowerView®:** Indbygget 230V motor, placeret i venstre side, som kan styres ved hjælp af fjernbetjening eller app. Se afsnittet PowerView®.
- Motor:** Fås med 230 V AC motor. Se afsnittet El-styring.

## MODELLER

Træpersienner kan laves i to forskellige systemer - Standard og Design XL.

### Standard

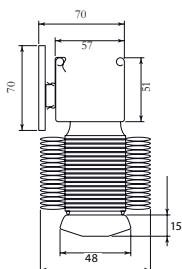
Træpersienne med overliste i stål - i hvid, beige, lysebrun, lysegrå, antrasit, mørkebrun eller sort - som dækkes af en dæklister i træ. Underliste og snorklokke i træ. Leveres som standard med smalle stigebånd, men kan også laves med brede stigebånd i 10 og 38 mm.

### Design XL

En træpersienne med overliste i aluminium - vælg mellem anodiseret (grå), hvid eller sort - hvilket giver et mere moderne og rå udtryk. Der er mulighed for at få isat 50 mm aluminiumslamel i anden farve i front af overlisten - vælg fra kollektionsbogen. Leveres som standard med smalle stigebånd, men kan også laves med brede stigebånd i 10 og 38 mm.

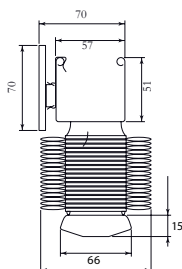
## PROFILER OG HARDWARE

Standard 50 mm<sup>1</sup>



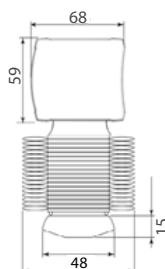
D<sub>1</sub>: 85 mm  
D<sub>2</sub>: 105 mm

Standard 70 mm



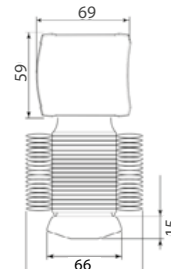
D<sub>1</sub>: 115 mm  
D<sub>2</sub>: 135 mm

Design XL 50 mm



D<sub>1</sub>: 85 mm  
D<sub>2</sub>: 105 mm

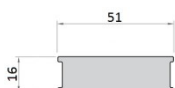
Design XL 70 mm



D<sub>1</sub>: 115 mm  
D<sub>2</sub>: 135 mm

D<sub>1</sub> = alm. stigebånd  
D<sub>2</sub> = Brede stigebånd

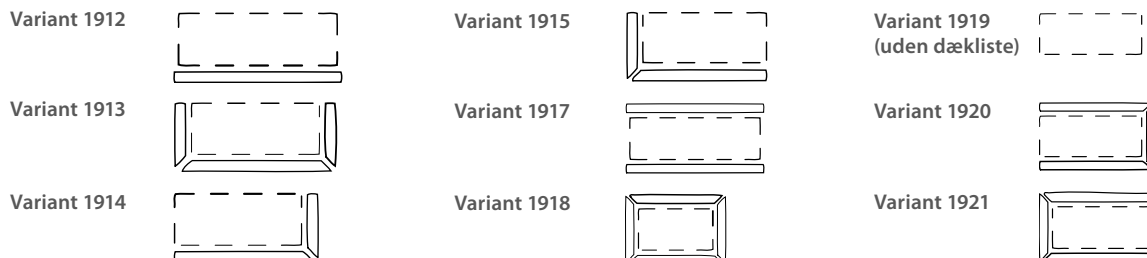
<sup>1</sup> Faux Wood, 50 mm laves med en særlig underliste.





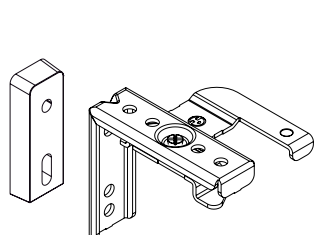
## Dækliste (standard)

Hvis dæklisten går rundt om persiennens ender, er listen 15 mm bredere end persiennen i hver side. Ellers er listen 5 mm bredere end persiennen.



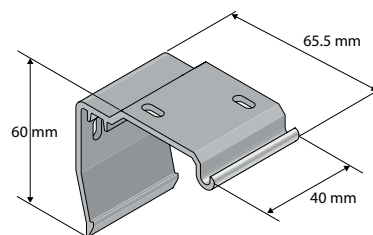
## MONTERING

### Standardbeslag



Standard <sup>1, 2, 3</sup>

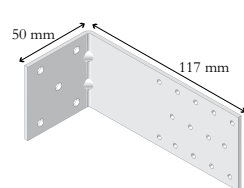
- <sup>1</sup> Til loftmontering af kædetræk/motor medfølger afstandsstykke.
- <sup>2</sup> Ved kædetræk/motor under bredde 75 cm leveres ende- & midterbeslag.
- <sup>3</sup> 10 mm afstandsstykke medfølger til 70 mm.



Design XL, clipsbeslag

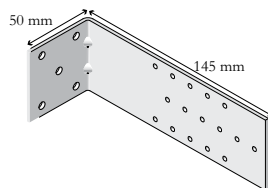
Max. afstand mellem 2 beslag er altid 90 cm.

### Vinkler m.v. – mod merpris

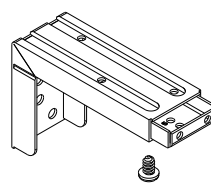


Vinkel 55 mm\*

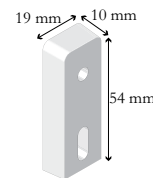
\* Afstand fra væg til bagkant af overliste



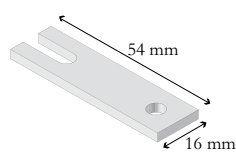
Vinkel 83 mm\*



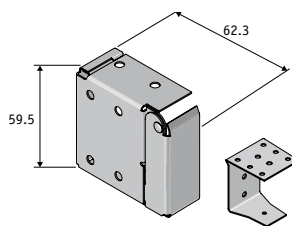
Justerbar vinkel, 20-70 mm



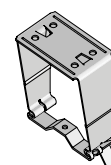
Afstandsstykke, 10 mm til 70 mm



Afstandsstykke til loftmontering - Kædetræk/motor (standardbeslag)



Endebeslag, special - U-beslag til midtplacering

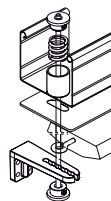


Reveal beslag, special

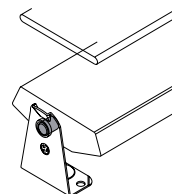


## Wirestyring

Mulighed for at bestille med wirestyring. De to wirer sidder i hver side af persiennen, og underlisten er 30 mm kortere end overlisten.



Wirebeslag - type 2



Hold-down beslag

## Hold-down beslag

Mulighed for at bestille med hold-down beslag - til niche eller vægmontering - så man kun vinkler lamellerne i daglig brug. Underlisten afkortes 15 mm i hver side, så der er plads til beslag.

## ØVRIGT

### Blandede farver

Skab din egen unikke persienne ved at sammensætte flere farver i en og samme produkt - max 3 farver.

### Brede stigebånd

Vælg mellem brede stigebånd i 10 og 38 mm - mod pristillæg. Se prøver i kollektionsbogen. Kvaliteten Faux Wood laves ikke med brede stigebånd.

### Snorklokke



Standard



De Luxe (pristillæg)

### Antal stigebånd (gælder ikke LiteRise)

Faux Wood		
Produkt-bredde, cm	Antal stigebånd	Antal liftsno
46 - 62,1	2	2
62,2 - 94,1	3	3
94,2 - 126,1	4	4
126,2 - 158,1	5	3
158,2 - 190,1	6	4
190,2 - 222,1	7	4
222,2 - 254,1	8	4

Øvrige kvaliteter		
Produkt-bredde, cm	Antal stigebånd	Antal liftsno
35 - 90	2	2
90,1 - 150	3	3
150,1 - 210	4	4
210,1 - 270	6	4
270,1 - 300	7	4

### Indikation af parkeringshøjde, i cm

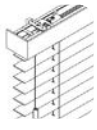

Højde i mm	Alm. stigebånd		Brede stigebånd	
	50 mm	70 mm	50 mm	70 mm
50	11	11	12	12
100	16	16	18	17
150	21	20	23	21
200	25	24	28	25
250	29	28	33	29
300	34	33	37	34

Parkeringshøjden er + 1 cm med Design XL, samt standard system med kædetræk og motor.

### Tolerancer

	Bredde	Højde
Standard m. alm. stigebånd	+5 /÷5 mm	+25 mm
Standard m. brede stigebånd	+5 /÷5 mm	+20 mm



Model	Beskrivelse	Lamel bredde mm		Betjening	Min. bredde	Max. bredde	Min. højde	Max. højde	Max areal, m <sup>2</sup>	
		50	70						Faux Wood	Standard
 <p><b>Standard</b></p>	Frithængende persienne. Kan monteres i loft eller væg.  Laves med wirestyring <sup>6</sup> (type 2) og hold-down beslag mod tillæg <sup>3</sup> .	●	●	Snor/vendesnor	35	300 <sup>5</sup>	40	300	4,8	5,5
		●	●	Snor/drejstang	35	300 <sup>5</sup>	40	300	4,8	5,5
		●		LiteRise®	50	200	40	180	3,6	3,6
		●	●	Kædetræk <sup>4</sup>	51	300 <sup>5</sup>	40	300	4,0	4,5
		●	●	PowerView® <sup>1</sup>	74,5	300 <sup>5</sup>	40	300	6,0	8,0
		●	●	Motor 230V <sup>2</sup>	61,2	300 <sup>5</sup>	40	300	6,0	8,0
 <p><b>Design XL</b></p>	Laves med brede stigebånd mod tillæg.	●	●	Snor/vendesnor	35	300 <sup>5</sup>	40	300	4,8	5,5
		●	●	Snor/drejstang	35	300 <sup>5</sup>	40	300	4,8	5,5
		●		LiteRise®	50	200	40	180	3,6	3,6
		●	●	Kædetræk <sup>4</sup>	51	300 <sup>5</sup>	40	300	4,0	4,5
		●	●	PowerView® <sup>1</sup>	75,5	300 <sup>5</sup>	40	300	6,0	8,0
		●	●	Motor 230V <sup>2</sup>	61,2	300 <sup>5</sup>	40	300	6,0	8,0

<sup>1</sup> PowerView® kan ikke laves med brede stigebånd. Motoren placeres altid i venstre side.

<sup>2</sup> Faux Wood kan ikke laves med brede stigebånd.

<sup>3</sup> Kun med Snor/vendesnor og Snor/drejstang. Underlisten afkortes 15 mm i hver side, så der er plads til hold-down beslag indenfor færdigbredde.

<sup>4</sup> Med Standard system vil overlisten være 12 mm bredere end færdigbredden (lameller og underliste) - i betjeningsiden.

<sup>5</sup> Faux wood, Oak, Walnut og Bamboo laves max. 240 cm. Se kollektionsbogen.

<sup>6</sup> LiteRise® laves ikke med wirestyring.

Ved persienner større end 170 cm i bredden, så anbefaler vi brug af motor på grund af gardinets vægt.

Ved store persienner anbefaler vi, at man udelukkende vinkler lameller. Så man undgår at hæve/sænke produktet.





Design XL - med alternativ lamelfarve indsat i over- og underliste.



De Luxe snorklokke.



Standard system med dækliste.



Brede stigeband.



LiteRise® drejestang.