

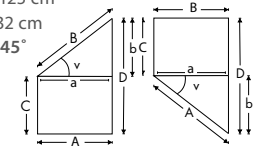







16 - 25 MM ALUMINIUM

Type	Beskrivelse	Lamel/system	Betjening	Bredde		Højde		Max. areal
				Min	max	Min.	Max	
 <p>TYPE 1 Frihænger</p>	<p>Frithængende persienne. Kan monteres i loft eller på væg.</p> <p>Hold-down beslag kan også fås som tilbehør.⁴</p> <p>Alle modeller - undtagen LiteRise® og PowerView® - laves med wirestyring (type 2).</p> <p>Til montering i lodrette vinduer, vippevinduer eller døre.</p>	16/25 mm standard	Snor/drejestang	27	330 ⁸	20	300 ¹	6
			Kædetræk ⁷	38	330 ⁸	20	200/ 300 ^{1/3}	4
			PowerView® ⁷	53	330 ⁸	20	300 ¹	4,5
			24V motor	51	330 ⁸	20	300 ¹	4,5
		25 mm LiteRise®	Greb	33	200	20	180/ 200 ²	4
		25 mm MegaView®	Snor/drejestang ⁷	32	330	20	300	4
			Kædetræk ⁷	41	330	20	200/ 300 ³	4
			PowerView® ⁷	53	330	20	300	4,5
			24V motor ⁷	60	330	20	200/ 300 ³	4
		25 mm VarioFlex	Kædetræk ⁷	413	330	20	300	4
 <p>TYPE 5 Gavlvindue</p>	<p>Frithængende med skrå overlister. Lameller kan <u>ikke</u> trækkes op i trekanten, og betjeningen sidder altid i trekantens lave side.</p> <p>skrå-mål max. 200 cm b-mål min. 10 cm max. 125 cm a-mål min. 32 cm V-mål max. 45°</p>  <p>NB: Hvis mål b er større end mål a, så er vinklen > 45°.</p> <p>Hold-down beslag kan fås som tilbehør. ⁴</p>	25 mm	Snor/drejestang	32	Skrå-mål 200	20	230	3,8
 <p>TYPE 8 Mellemglass</p>	<p>Frihænger til montering mellem to glaseruder. Snorstyr og fleksibel drejestang fast monteret på karmen.</p> <p>Montering i loft</p>	16/25 mm Standard	Snor/drejestang	27	330	20	300	6
 <p>TYPE 9 Skylight</p>	<p>Persienne til ovenlysvindue. Min. dybde på karmen skal være min 45 mm Hældning: mellem 30-90°</p>	25 mm	Greb og drejeknap	30	120	30	160	1,9
 <p>TYPE 15A Top Down/Bottom Up</p>	<p>Snorudspændt persienne, som kan sænkes fra toppen og trækkes op fra bunden. Hældning: mellem 75-90° Fås også som TruFit™ og FrameFix.™ ⁶</p>	16/25 mm	Greb med skydeknap	31	150	20	230	2

¹ Max. højde med 16 mm lameller er dog 230 cm.

² Når bredden er større end 140 cm, så er max. højde begrænset til 180 cm.

³ Når bredden er mindre end 46 cm, så er max. højden 200 cm.

⁴ Gælder dog ved bredde mindre end 53 cm for Varioflex™ og MegaView®.

⁵ Med Hold-down afkortes underlisten 7,5 mm i hver side, så der er plads til hold-down beslag indenfor færdigbredde.

⁶ Max. areal er 4 m² med stålkæde.

⁷ For Framefix™ er min./max dimensioner dog + 5,4 cm.

Se opmålingsguide på side 23.

⁸ Ikke mulig med brede stigebånd.

⁹ Max. bredde med 16 mm lameller er 270 cm.



35 MM ALUMINIUM


Type	Beskrivelse	Lamel/ system	Betjening	Bredde		Højde		Max. areal
				Min	max	Min.	Max	
 TYPE 1 Frihænger	Frithængende persienne. Kan monteres i loft eller på væg. Hold-down beslag kan også fås som tilbehør til snor/drejestang. ² Alle modeller kan bestilles med wirestyring (type 2) mod tillæg.	35 mm	Snor/ drejestang	36	400	20	300	9
			Kædetræk ¹	45	400	45	400	9
			PowerView® ³	72	400	20	400	16
			230V motor ¹	72	400	20	400	16
 TYPE 9 Skylight	Persienne til ovenlysvindue. Min. dybde på karmen skal være min 45 mm.	35 mm	Greb og drejeknap	30	160	30	160	2,4

¹ Leveres på 50 mm overlister. Med kædetræk laves lameller og underliste 12 mm kortere end færdigbredde - i betjeningsiden.

² Med Hold-down afkortes underlisten 15 mm i hver side, så der er plads til hold-down beslag indenfor færdigbredde.

³ PowerView® laves med 50 mm overlister. Kan ikke laves med brede stigebånd og/eller wirestyring. Motoren er altid placeret i venstre side.

50-70 MM ALUMINIUM

Type	Beskrivelse	Model	Lamelbredde, mm		Betjening	Bredde		Højde		Max. areal
			50	70		Min	Max	Min	Max	
 TYPE 1 Frihænger	Frithængende persienne. Kan monteres i loft eller væg. Laves med wirestyring (type 2) ⁵ og hold-down beslag mod tillæg. ² Laves med brede stigebånd mod tillæg. ¹	Standard ⁶	•	•	Snor/vendesnor	46	495	20	400	12,5
			•	•	Snor/drejestang	46	495	20	400	12,5
			•	•	Kædetræk ³	46	495	40	500	10,0
			•		LiteRise®	50	300	40	240	7,2
			•	•	PowerView® ¹	72	495	40	500	20,0
			•	•	Motor 230V	65,5 ⁷	495 ⁴	40	500	20,0
		Standard, MegaView® ⁶	•		Snor/vendesnor ⁸	46	400	40	300	9,0
			•		Snor/drejestang ⁸	46	400	40	300	9,0
		Design XL	•	•	Snor/vendesnor	46	490	20	400	12,5
			•	•	Snor/drejestang	46	490	20	400	12,5
			•	•	Kædetræk	46	490	40	500	10,0
			•		LiteRise®	50	300	40	240	7,2
			•	•	PowerView® ¹	75,5	490	40	500	20,0
			•	•	Motor 230V	72	490 ⁴	40	500	20,0
		Design XL MegaView®	•	•	Snor/vendesnor ⁸	46	400	20	300	9,0
			•	•	Snor/drejestang ⁸	46	400	20	300	9,0

¹ PowerView® kan ikke laves med brede stigebånd og/eller wirestyring. Motoren er altid placeret i venstre side.

² Kun med snor/vendesnor og Snor/drejestang. Underlisten afkortes 15 mm i hver side, så der er plads til hold-down beslag indenfor færdigbredde.

³ Med standard system vil overlister være 12 mm bredere end færdigbredden (lameller og underliste) - i betjeningsiden.

⁴ Kvaliteten Soho (dessin 4132, 4133, 4134 og 4135) laves max. op til 300 cm.

⁵ LiteRise® og PowerView® laves ikke med wirestyring.

⁶ Wood Design (over-/underliste i træ) kan bestilles med alle type betjening. Dog er max. bredde altid 300 cm.

⁷ Ved bredde under 75 cm leveres med særlige beslag. Ikke vridarmsbeslag.

⁸ Ikke mulig med brede stigebånd.