



## ØVRIGT

## Lysindslip – indikation





	Monteringsprofil (Model 20)		Designmodel (Model 20)		Kassette (Model 80)	
	Betjeningside	Modsat side	Betjeningside	Modsat side	Betjeningside	Modsat side
Sidetræk	16 mm	14 mm	23 mm	21 mm	16 mm	14 mm
24V motor/PowerView®	16 mm	14 mm	16 mm	21 mm	16 mm	14 mm

## Valg af model (mønster tilpasning)


Bestiller man flere gardiner med samme væv, model og montering som skal placeres i samme rum, kan man vælge at få mønster tilpasning. Gælder max. 5 gardiner og max totalbredde 6 m. Se illustration i kollektionsbog samt eksempler på side 5. Vævs-kvaliteterne Ballad, Hymn, Swing og Chorus har altid centreret mønster.

- A) Standard:** Når Twist® gardinet er trukket helt ned, er gardinet i lukket position, hvilket sikrer dig mod indsyn. Dette er standard hvis ikke andet angives. De ikke gennemsigtige segmenter er bredere end de gennemsigtige, og overlapper derfor hinanden helt. Har du flere gardiner i forskellige højder ved siden af hinanden, vil segmenterne ikke nødvendigvis følge hinanden. Ønsker du en lige linje, skal du vælge model B.
- B) Fortløbende:** Når flere Twist® gardiner hænger i forlængelse af hinanden og er monteret i samme højde, vil model B sikre at segmenterne altid er i linje. Når gardinet er helt nede kan det ikke garanteres at segmenterne overlapper hinanden fuldstændigt. Ønskes dette så skal model A vælges.

## TYPE OVERSIGT

MODEL	Beskrivelse	Betjening	Min. bredde cm	Max. bredde cm	Min. højde cm	Max. højde cm
 Model 20 Frihænger	Twist® gardin med monteringsprofil til montering i loft eller på væg. Leveres med clipsbeslag og formonterede endebeslag. Mod tillæg kan der vælges motor.	Sidetræk	30	275 <sup>1</sup>	30	280
		24V DC motor	40	275 <sup>1</sup>	30	280
		PowerView® m. indbygget batteri	55	275 <sup>1</sup>	30	280
		PowerView® 	40	275 <sup>1</sup>	30	280
 Model 80 Kassette	Twist® gardin i kassette til montering i loft eller på væg. Leveres med vinkler. Mod tillæg kan der vælges motor.	Sidetræk	30	275 <sup>1</sup>	30	280
		24V DC motor	40	275 <sup>1</sup>	30	280
		PowerView® m. indbygget batteri	55	275 <sup>1</sup>	30	280
		PowerView® 	40	275 <sup>1</sup>	30	280

<sup>1</sup> Max. bredde og højde kan være mindre end angivet – se nedenfor.

 Lanceres med ekstern strømkilde i løbet af foråret 2024. Information følger.

## Max. bredde/højde pr. stofkvalitet

Stofkvalitet	Max. bredde	Max. højde			Stofkvalitet	Max. bredde	Max. højde		
		Model 20 - 38 mm beslag	Model 20 - 46 mm beslag	Model 80			Model 20 - 38 mm beslag	Model 20 - 46 mm beslag	Model 80
Allegory FR	275	220*	280	280	Metaphor	275	180*	280	280
Babel	275	180*	280	280	Nobel	275	220*	280	280
Ballad	245	180*	280	280	Ouverture FR	275	180*	280	280
Bodi	275	180*	280	280	Pivar	275	220*	280	280
Brilliance	275	220*	280	280	Poetry	275	120*	280	180
Carpe Diem	275	180*	280	280	Rhyme	245	220*	280	280
Chorus	245	180*	280	280	Rondeau	240	220*	280	280
ClearView™	275	220*	280	280	Sonate	275	180*	280	280
Hymn	245	180*	280	280	Sonate 5	275	160*	280	280
Leaves	245	180*	280	280	Stargazer	245	180*	280	280
Louvar	245	180*	280	280	Swing	245	180*	280	280
Luxor	275	180*	280	280	Tanka	240	180*	280	280
Maren	245	180*	280	280	Yeats	240	180*	280	280

\* Når højden overstiger målet se i stedet tabel med 46 mm beslag. Designbeslag leveres altid med 46 mm vægafstand. Twist® kan ikke laves, hvis højde og breddeforholdet er mere end 4:1, da der vil være stor risiko for, at produktet ruller skævt op.