



ØVRIG

Lysinnslipp

	Monteringsprofil (Modell 20)		Designmodell (Modell 20)		Kassett (Modell 80)	
	Betjeningside	Motsatt betjeningside	Betjeningside	Motsatt betjeningside	Betjeningside	Motsatt betjeningside
Kjedetrek	16 mm	14 mm	23 mm	21 mm	16 mm	14 mm
24V motor/PowerView®	16 mm	14 mm	16 mm	21 mm	16 mm	14 mm





Valg av modell (mønsterilpasning)

Bestiller man flere gardiner med samme vev, modell og montering som skal plasseres i samme rom kan man velge å få mønsterilpasning. Gjelder maks fem gardiner med en maks total bredde på 6 m. Se illustrasjon i kolleksjonspermen, samt eksempler på side 5. Vevkvalitet Ballad, Hymn, Swing og Chorus har alltid sentrert mønster.

A) Standard: Når Twist® gardinen er trukket helt ned er gardinen i lukket posisjon, som skjermer deg mot innsyn. De tette segmentene er bredere enn de gjennomsiktige og overlapper derfor hverandre helt. Har du flere gardiner i forskjellige høyder ved siden av hverandre vil segmentene ikke nødvendigvis følge hverandre. Ønsker du at gardinene alltid er på linje velger du modell B.

B) Mønsterilpasset: Når flere Twist® gardiner henger ved siden av hverandre og er montert i samme høyde vil modell B sikre at segmentene alltid er på linje. Det kan ikke garanteres at segmentene er helt lukket når gardinen er trukket helt ned. Ønskes dette velger du modell A.

TYPEOVERSIKT

TYPE	Beskrivelse	Betjening	Min. bredde cm	Maks bredde cm	Min. høyde cm	Maks høyde cm
 Modell 20 Fritthengende	Fritthengende Twist® gardin, som leveres med monteringsprofil til montering i tak eller på vegg. Leveres med clipsbeslag og formonterte endebeslag. Mot tillegg kan det velges motor.	Kjedetrek	30	275 ¹	30	280
		24 V DC motor	40	275 ¹	30	280
		PowerView® m. innebygget batteri	55	275 ¹	30	280
		PowerView® 	40	275 ¹	30	280
 Modell 80 Kassett	Twist® gardin i kassett til montering i tak eller på vegg. Leveres med vinkler. Mot tillegg kan det velges motor.	Kjedetrek	30	275 ¹	30	280
		24 V DC motor	40	275 ¹	30	280
		PowerView® m. innebygget batteri	55	275 ¹	30	280
		PowerView® 	40	275 ¹	30	280

¹ Maks bredde og høyde kan være mindre enn angitt. Se nedenfor.

 Lanseres med ekstern strømkilde i løpet av våren 2024. Informasjon følger.

Maks bredde/høyde pr vevkvalitet

Vevkvalitet	Maks bredde	Maks høyde		
		Modell 20 - 38 mm beslag	Modell 20 - 46 mm beslag	Modell 80
Allegory FR	275	220*	280	280
Babel	275	180*	280	280
Ballad	245	180*	280	280
Bodi	275	180*	280	280
Brilliance	275	220*	280	280
Carpe Diem	275	180*	280	280
Chorus	245	180*	280	280
ClearView™	275	220*	280	280
Hymn	245	180*	280	280
Leaves	245	180*	280	280
Louvar	245	180*	280	280
Luxor	275	180*	280	280
Maren	245	180*	280	280

Vevkvalitet	Maks bredde	Maks høyde		
		Modell 20 - 38 mm beslag	Modell 20 - 46 mm beslag	Modell 80
Metaphor	275	180*	280	280
Nobel	275	220*	280	280
Ouverture FR	275	180*	280	280
Pivar	275	220*	280	280
Poetry	275	120*	280	180
Rhyme	245	220*	280	280
Rondeau	240	220*	280	280
Sonate	275	180*	280	280
Sonate S	275	160*	280	280
Stargazer	245	180*	280	280
Swing	245	180*	280	280
Tanka	240	180*	280	280
Yeats	240	180*	280	280

* Når høyden overstiger mål >220 cm (180 cm med Poetry), leveres 46 mm beslag. Designbeslag leveres alltid med 46 mm beslag. Twist® gardin kan ikke bestilles hvis høyde og breddeforholdet er mer enn 4:1, da det er stor risiko for at produktet ruller opp.